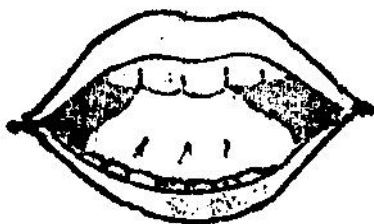


POHÁDKOVÝ KOLOTOČ

---

**T**



**Jak se správně „T“ vysloví?**

- Hrot jazyka se dotýká výstupku za horními řezáky.
- Ústa jsou otevřená.
- Brada v klidové poloze.

**Přípravná cvičení – gymnastika mluvidel:**

- \* Rovný jazyk – pohyb jazyka vodorovně k pravému a levému koutku.
- \* Špičkou jazyka olizovat horní a dolní ret.
- \* Zvedání jazyka za horní řezáky a pokládání za dolní řezáky.
- \* Děláme jazykem korýtko, misku.

*Příklad Auto:* Jazyk při vodorovném pohybu ven z úst musí překonávat odpor (kolmo postavenou dřevěnou špátli). Tlak na překážku vyvíjíme asi 2-3 vteřiny, pak uvolníme. Účelem je střídavé napětí a uvolňování svalstva jazyka.

**Postup při vyvození hlásky T**

Metoda nepřímá (nápodobou)


Nápodobování zvuků kolem nás – auto troubí „tú, tú, tú“, hrozíme pomocí prstu „ty ty ty“

Zapojení hlásky do slov


Na začátku:



**TANEC**



**TABULE**



**TELE**


uprostřed:



**CHATA**



**BOTA**



**JELITO**


na konci:



**PĚT**



**PÍT**




**JÍST**

## Automatizace hlásky:



### Teta a motýl

Teta Běta chytila  
na své hlavě motýla.  
Na hlavu jí motýl sed,  
teta Běta není květ.



### Tetiny poklady

Teto, teto,  
copak je to?  
To jsou nitky,  
to jsou kvítky,  
To jsou látky  
na kabátky.



### Kdo je tu

To je táta.  
To je máma.  
To je děda.  
To je bába.  
Tento klouček  
je náš vnouček.