


POHÁDKOVÝ KOLOTOČ

V



Jak se správně „V“ vysloví?

Spodní ret se přibližuje k horním řezkům. Čelistní úhel je minimální. Jazyk je v neutrální poloze, hrot se dotýká spodní dásně.

Přípravná cvičení – gymnastika mluvidel

Rty, tváře:

- Nafukování tváří
- Zasouvání jazyka mezi zuby a ret (jako opička)
- Cenění zubů (jako zlý pes)
- Posílat mamince pusinku

Jazyk:


- Střídavé dotýkání pravého a levého koutku jazykem (ještěrka mává ocáskem)
- Dělání boule jazykem ve tvářích
- Čištění zoubků jazykem (jako kartáčkem) z vnější i vnitřní strany, nahoře i dole
- Čertík – bllll
- Hra na koníčka (koníček klape)

Našpul pusinku do malého kroužku (jako na U). Opři horní zoubky o spodní ret a vyslov V. Musí se ti rozezvučet v krčku – znělá hláska.

Postup při vyvození hlásk y V

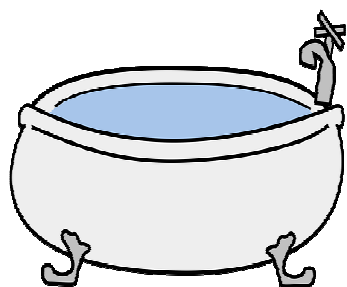
Metoda nepřímá (nápodobou) vánek vane – **v**ú, **v**ú, **v**úúúúúú.

vichr vane – **v**í, **v**í, **v**ííííííí.



Hlásku zapojujeme do slov


- Na začátku slova



VANA




VÍLA



VEJCE


- Uprostřed slova



ZVONEČEK



PAVOUK



TELEVIZE

Automatizace hlásky

Véno, Véno, podej vanu,
vykoupáme mořskou pannu.
Tu je voda, tu je vana,
panna už je vykoupaná.



Vidíš žabáka?
Poslechni, jak kváká:
Va, va, va, va, va!
Je moc malý a nejde mu to.
Naučíme ho kvákat:
Kvá-kvá-kvá-kvá-kvá!



Do výtahu vlétla vosa,
vyvolala paniku.
Nejvíc ze všech vyděsila
Vendulu a Hedviku.



Vana ta je veliká,
mám v ní doma vodníka.
Vodník leží ve vodě,
ve vodě je v pohodě.

